

# Kopano Meet Bedienung

Du möchtest dich gerne für unsere Hilfe erkenntlich zeigen 🙏 . Gerne. Wir bedanken uns bei dir!



Hauseigenes Apt-Repo: <https://apt.iteas.at>




Kommunikation ist das Herzstück eines jeden Unternehmens. Ein Mangel daran kann zu Missverständnissen und Reibungen führen. Die Tatsache, dass der heutige moderne Arbeitsplatz nicht mehr an einen einzigen physischen Ort gebunden ist, macht die Kommunikation zwischen den Kollegen jedoch nicht einfacher. Glücklicherweise gibt es Technologien wie E-Mail, Chat und Online-Videokonferenzen um uns dabei zu helfen.

Kopano Meet ist eine sichere, quelloffene und einfach zu bedienende Lösung für Videokonferenzen. Es ist Peer-to-Peer und End-to-End verschlüsselt, was bedeutet, dass ein Gespräch immer direkt zwischen den Teilnehmern im Gespräch stattfindet, ohne dass andere Parteien dazwischen sind. Kopano Meet wurde als progressive Web-App entwickelt, so dass sich die Interaktion mit Meet immer genau gleich anfühlt, unabhängig vom verwendeten Gerät.

## Wichtigste Funktionen

- Eins zu eins und Gruppenmeetings
- Gäste/Kunden können mit nur einem Klick auf einen Link an Gruppenmeetings teilnehmen.
- Sichere und einfache Anmeldung mit Kopano Konnect/UCS Domain
- Screensharing direkt aus Ihrem Browser heraus
- Wenn die Videolinks teilen möchtest benutze den Button „Link teilen“.
- Je nach Gerät ist es besser die Einstellung „Anpassen“ rechts oben im Webfenster (Zahnradicon Menü) zu deaktivieren, um ein optimiertes Bild zu erhalten.
- Keine App erforderlich, läuft direkt im Browser



### Ein paar Dinge die du vor deinem ersten Meeting noch wissen solltest:

- Verwende wenn möglich Chrome, da Google an der Entwicklung der Engine maßgeblich beteiligt war dein Meeting damit bestens funktioniert.
- Kopano Meet ist kein Telefon und auch kein Messenger wie z.B. WhatsApp, sondern ein Werkzeug mit dem man seine Meetings gezielt vereinbart und abhält.
- Kamera und Micro müssen für den Browser freigegeben sein. Kopano Meet fragt danach sofern es dem Webbrowser erlaubt ist zu fragen.
- Generelle [Bedienung mit Screenshots](#) einfach gehalten...
- Dokumentation für [Advanced User](#).

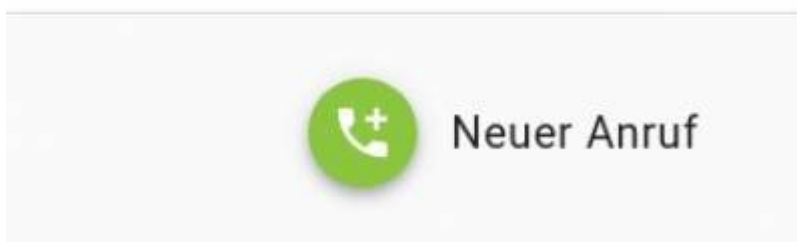


SSO/SAML Enterpriselogin wird noch konfiguriert.

## Meeting mit dem Kunden/Kollegen in 60 Sekunden erstellt

Um mit dem Kunden ein Meeting zu erstellen z.B. 5 Teilnehmer, erstellst du dir einen Public Meetingroom. Wie das geht erfährst du in den kurzen Steps.

Als erstes klickst du auf „Neuer Anruf“.



Danach auf „Gruppe beitreten oder erstellen“.



# ✕ Neuer Anruf

🔍 Kontakt suchen

 **Gruppe betreten oder erstellen**

Nun vergib einen Namen für das Meeting, keine Leer oder Sonderzeichen verwenden. „Öffentlichen Zugriff für Gäste gestatten“ aktivieren. Bedeutet dass sich jeder der den Link zum Meeting hat, einwählen kann. So wie bei Zoom.

✕ **Gruppe betreten oder erstellen** Abbrechen

 public/Besprechung-Backup-Strategie 


Geben Sie den Namen einer Gruppe ein. Sie können einen beliebigen Namen verwenden. Existiert noch keine Gruppe mit dem gleichen Namen, wird diese automatisch erzeugt. Eine öffentliche Gruppe kann von jedem betreten werden, der den genauen Namen kennt.

Öffentlichen Zugriff für Gäste gestatten


**Betreten**

Nun noch den „Link Teilen“ mit allen Teilnehmern.

←



**public/Besprechung-Backup-Strategie**  
Gruppe

 **Anrufen**

---

 **Zu dieser Gruppe einladen**

 **Link teilen**

Mit dem Klick auf „Anrufen“ befindet man sich im Meetingraum. Und alles was man benötigt ist ein

Last update: 2025/11/29 22:06 prebuilt\_systems:ucs:kopano\_meet\_bedienung [https://deepdoc.at/dokuwiki/doku.php?id=prebuilt\\_systems:ucs:kopano\\_meet\\_bedienung&rev=1615587917](https://deepdoc.at/dokuwiki/doku.php?id=prebuilt_systems:ucs:kopano_meet_bedienung&rev=1615587917)

---

Webbrowser. (Google Chrome empfohlen) Einfacher gehts ja wohl kaum ;)

From:  
<https://deepdoc.at/dokuwiki/> - DEEPDOC.AT - enjoy your brain

Permanent link:  
[https://deepdoc.at/dokuwiki/doku.php?id=prebuilt\\_systems:ucs:kopano\\_meet\\_bedienung&rev=1615587917](https://deepdoc.at/dokuwiki/doku.php?id=prebuilt_systems:ucs:kopano_meet_bedienung&rev=1615587917)

Last update: **2025/11/29 22:06**

